

المؤشرات الرئيسية للإحصائيات النقدية دجنبر 2019

على أساس شهري، ارتفع المجمع م3، في شهر دجنبر 2019، بنسبة 2% ليصل إلى 1.370,8 مليار درهم. وتزايدت الديون على الإدارة المركزية بنسبة 4,4%، والاحتياطيات الصافية بنسبة 2,5% والقروض الممنوحة للقطاع غير المالي بنسبة 1%. وتعكس هذه الأخيرة ارتفاع قروض التجهيز بنسبة 1,9% والتسهيلات المقدمة للخزينة بنسبة 1,7% والقروض العقارية بنسبة 0,3%. في المقابل، بقيت قروض الاستهلاك تقريبا في نفس مستواها للشهر الماضي.

وعلى أساس سنوي، تزايد المجمع م3 بواقع 3,8% مقابل 3,3% في شهر نونبر، نتيجة بالخصوص لتنامي النقود الكتابية بواقع 5,7%، مقابل 4,6%، وتراجع حدة انخفاض سندات مؤسسات التوظيف الجماعي في القيم المنقولة النقدية من 8,2% إلى 1,8%. من جهة أخرى، تباطأت وتيرة نمو حجم النقد المتداول من 7,8% إلى 7,4%، فيما تزايدت حدة تدني الحسابات لأجل من 5,4% إلى 7,4%.

وحسب المقابلات، تسارعت وتيرة الارتفاع السنوية للقروض البنكية الممنوحة للقطاع غير المالي من 5% إلى 5,3% والديون على الإدارة المركزية من 1,7% إلى 5,9%، بينما تباطأ نمو الاحتياطيات الدولية الصافية من 7,3% إلى 6,5%. وحسب الغرض الاقتصادي، تسارع نمو قروض التجهيز من 4% إلى 5,3%، ونمو القروض العقارية من 3,2% إلى 3,5%. في المقابل، تراجعت نسبة نمو تسهيلات الصندوق المقدمة للقطاع غير المالي من 9,3% إلى 8,4% وتلك الخاصة بقروض الاستهلاك من 4,7% إلى 4,5%.

وحسب القطاعات المؤسساتية، يعكس تطور القروض المقدمة للقطاع غير المالي بالخصوص تراجع حدة انخفاض القروض الممنوحة للشركات غير المالية العمومية من 7% إلى 2,1%. أما القروض المقدمة للقطاع الخاص، فقد ظلت نسبة نموها دون تغيير في 5,6%، وهو ما يشمل تسارع القروض المخصصة للشركات غير المالية الخاصة من 6,6% إلى 7,1% وتباطؤ تلك الممنوحة للأسر من 4,6% إلى 4%.

وحسب فروع النشاط، تبيين المعطيات الفصلية المتاحة تسجيل الائتمان البنكي الإجمالي، من فصل إلى آخر، نمو سنويا قدره 5,3% بنهاية دجنبر بعد 5,1% في متم شتنبر. وبالفعل، تراجعت حدة انخفاض القروض المقدمة للمقاولات في فرع "الكهرباء، والغاز والماء" من 14,2% إلى 3,5% وارتفعت القروض الممنوحة لفرع "البناء والأشغال العمومية" بنسبة 1,5% بعد تراجعها بواقع 1,4%. كما تزايدت القروض الممنوحة "للصناعات التحويلية" بنسبة 1,5% بعد 0,4% وتلك المخصصة "للنقل والاتصالات" بنسبة 12,1% بعد 3,1%. وبالمقابل، تباطأ نمو القروض المقدمة "للتجارة، وإصلاح السيارات والأدوات المنزلية" من 11,1% إلى 5,1%.

المؤشرات الرئيسية للاحصاءات النقدية

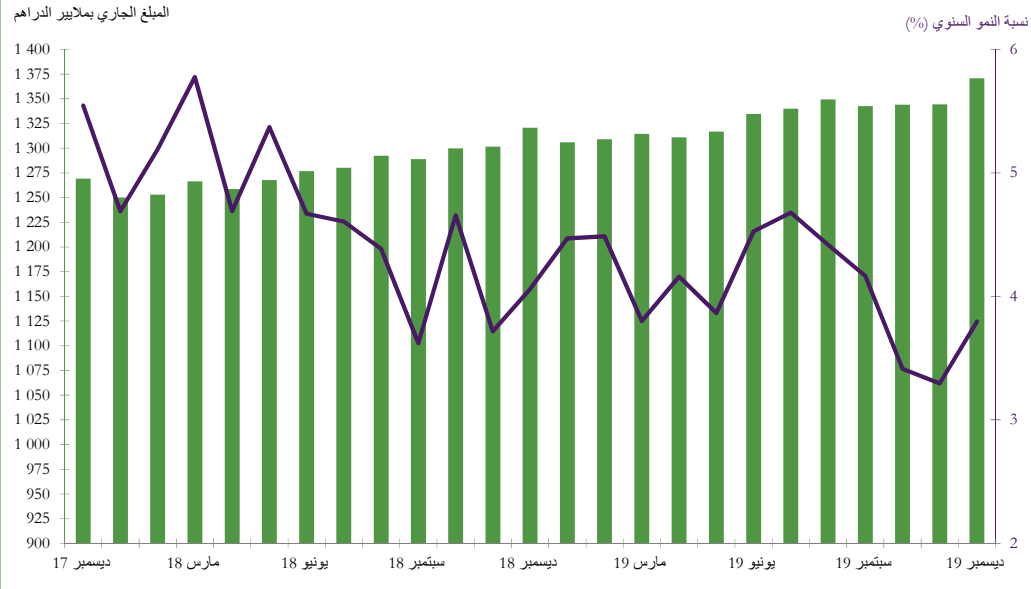
(بملايين الدراهم)

التغيرات (%)		التغيرات		المبلغ الجاري			
ديسمبر 18	نوفمبر 19	ديسمبر 18	نوفمبر 19	ديسمبر 19			
▲	6,2	▲	3,5	53 158	31 083	911 855	المجمع م 1
▲	5,9	▲	3,0	60 423	31 900	1078 310	المجمع م 2
▲	3,8	▲	2,0	50 134	26 405	1 370 758	المجمع م 3
▲	6,7	▲	1,1	46 878	8 046	746 982	التوظيفات السائلة
▲	7,4	▲	0,3	17 273	665	250 875	التداول الإئتماني
▲	2,6	▲	2,1	24 209	19 292	947 175	الودائع البنكية ذات الطابع النقدي ⁽¹⁾
▲	4,6	▲	3,9	25 845	22 029	586 573	ودائع تحت الطلب لدى البنوك
▼	-7,4	▼	-2,5	-11 961	-3 748	149 145	ودائع لأجل و سندات الصندوق لدى البنوك
▼	-1,8	▲	1,7	-1 011	934	55 497	سندات مؤسسات التوظيف الجماعي في السوق النقدية
▲	6,5	▲	2,5	14 957	6 052	245 622	صافي الاحتياطيات الدولية
▲	5,9	▲	4,4	11 973	9 091	214 972	الديون الصافية على الإدارة المركزية
▲	5,5	▲	1,9	55 776	20 495	1 078 668	ديون على الاقتصاد
▲	5,4	▲	2,8	47 361	25 103	923 359	ديون مؤسسات الإيداع الأخرى ⁽²⁾
▲	5,3	▲	2,8	46 051	24 610	916 667	قروض بنكية
							حساب الغرض الإقتصادي
▲	3,5	▲	0,3	9 443	909	276 742	قروض العقار
▲	3,7	■	0,0	7 687	-45	214 772	قروض السكن
▲	90,9	▲	5,6	3 712	410	7 796	منها: التمويل التشاركي للسكن
▲	2,7	▲	4,8	1 569	2 702	59 561	القروض المقدمة للمنعشين العقاريين
▲	7,1	▲	2,5	12 587	4 712	190 311	حسابات مدينة وتسهيلات الخزينة
▲	5,3	▲	1,9	9 148	3 352	183 177	قروض التجهيز
▲	4,5	▲	0,1	2 445	45	56 522	قروض للاستهلاك
▲	6,4	▲	13,1	8 485	16 319	140 744	ديون مختلفة على الزبناء
▲	6,0	▼	-1,0	3 943	-727	69 170	ديون معلقة الأداء
▲	5,0	▲	14,3	6 356	16 546	132 432	مؤسسات مالية أخرى
▲	5,3	▲	1,0	39 695	8 064	784 235	القطاع غير المالي
▲	2,5	▲	3,7	1 781	2 625	72 710	قطاع عمومي
▲	14,6	▲	7,1	2 857	1 476	22 381	إدارات محلية
▼	-2,1	▲	2,3	-1 075	1 149	50 329	مؤسسات غير مالية عمومية
▲	5,6	▲	0,8	37 913	5 440	711 524	قطاع خاص
▲	7,1	▲	1,7	24 471	5 978	367 325	مؤسسات غير مالية أخرى
▲	4,1	▼	-0,2	13 443	-538	344 199	أسرو مؤسسات لا تستهدف الربح وتخدم الأسر

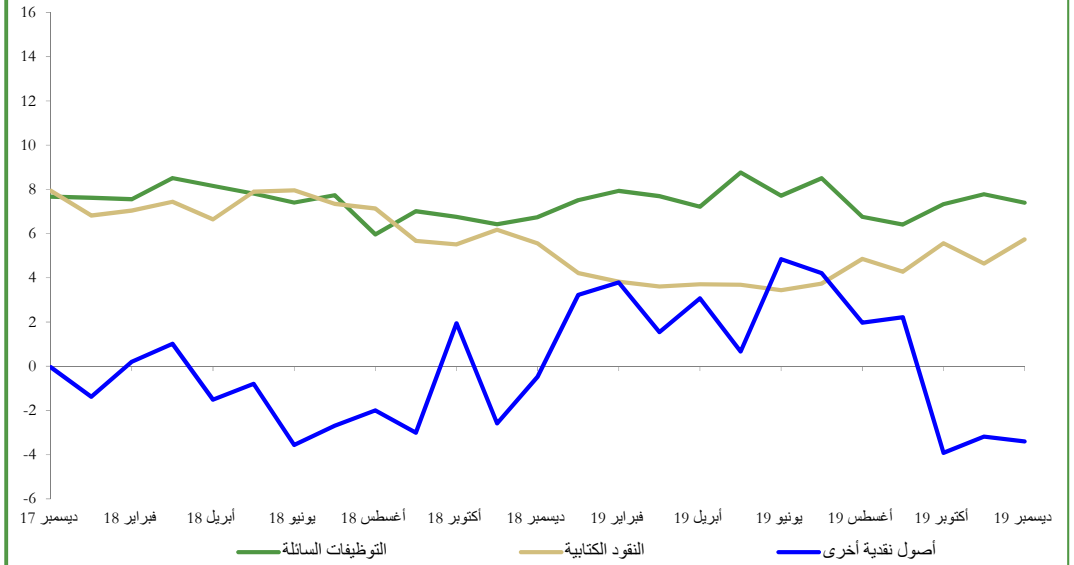
(1) مجموع ودائع حائزو النقود لدى النظام البنكي باستثناء الودائع المقننة وودائع الضمان

(2) البنوك و مؤسسات التوظيف الجماعي في السوق النقدي

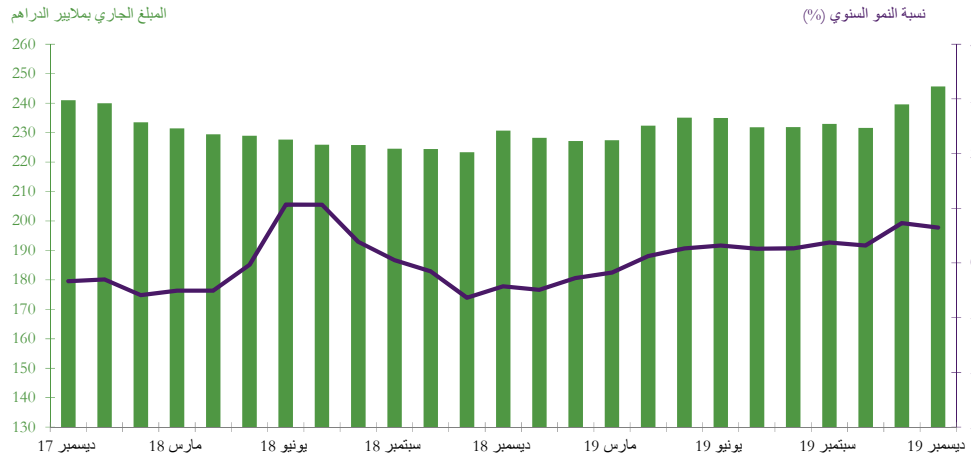
الرسم البياني 1: التطور السنوي للمجموع النقدي م3



الرسم البياني 2: التطور السنوي لمكونات المجموع النقدي م3 نسبة النمو السنوي (%)



الرسم البياني 3: تطور صافي الاحتياطات الدولية



الرسم البياني 4: التطور السنوي للقروض البنكية حسب الغرض الاقتصادي نسبة النمو السنوي (%)

